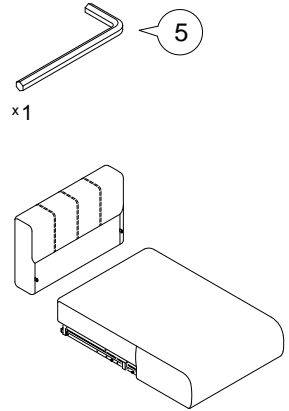
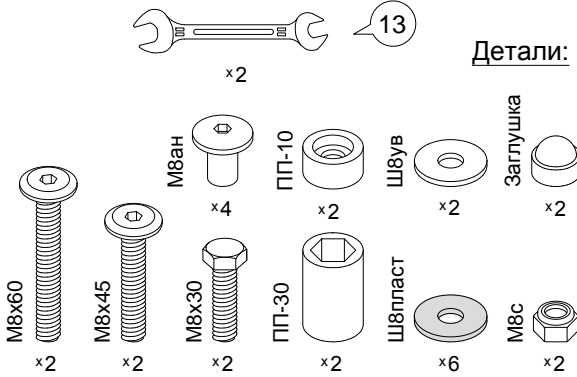


Инструкция по сборке  
**Дизайн 161**  
 Т7 v1  
 Модуль канапе "Пантограф"

Для сборки понадобится:

Входит в комплект:



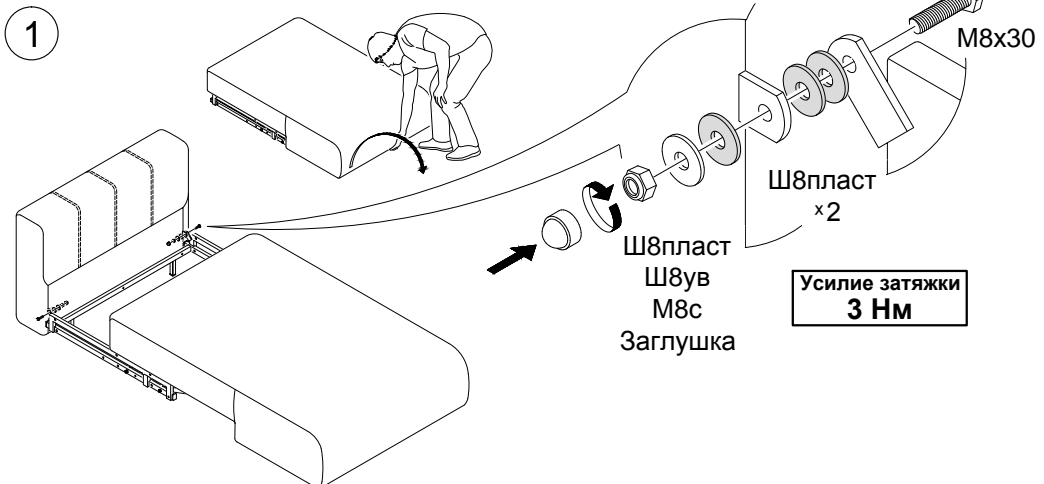
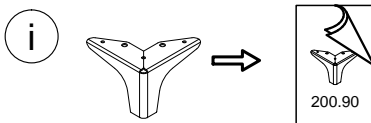
**Обозначение затяжки резьбовых соединений**

**Усилие затяжки  
7 Нм**

Для неподвижных соединений: затяните плотно, до упора.

**Усилие затяжки  
3 Нм**

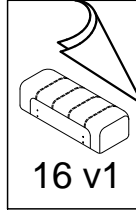
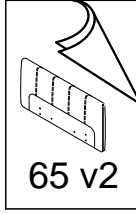
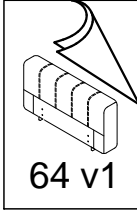
Для подвижных соединений: затяните до упора, затем ослабьте примерно на четверть оборота (90°).



2



Подлокотники 64 v1 или 65 v2 и банкетка 16 v1 должны быть установлены.



T7 v1+T10 v1, T7 v1+T7 v1 соединяются идентично.

