

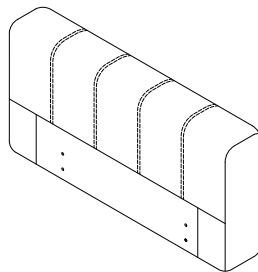
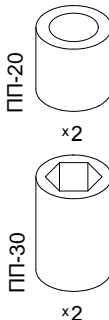
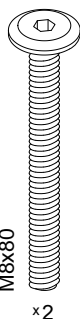
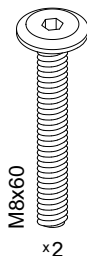
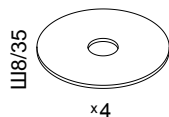
# Инструкция по сборке

## Дизайн 161

(1)64П(Л) v1  
Подлокотник

### Инструменты для сборки:

### Детали:



### Обозначение затяжки резьбовых соединений

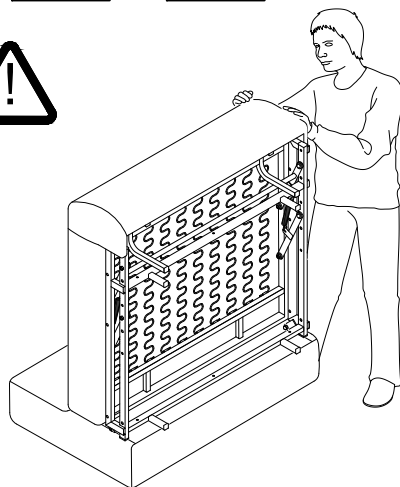
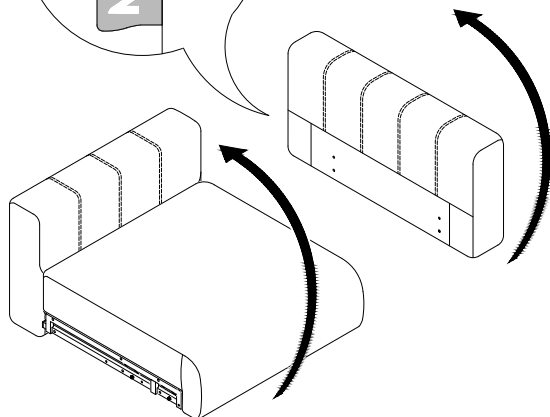
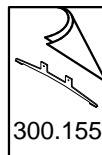
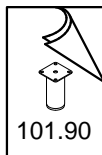
Усилие затяжки  
**7 Нм**

Для неподвижных соединений: затяните плотно, до упора.

1 Бирка на подлокотнике только правостороннего исполнения.



MOON



T10 v1+64 v1, T7 v1+64 v1 и T30 v1+64 v1 соединяются идентично.

2

При установке подлокотника с противоположной стороны порядок сборки не изменяется.

